



# PRINCIPIANTES

Una publicación para niños principiantes de 6 a 8 años de edad.  
Corresponde al año 3 del ciclo de tres años de principiantes.

[alumno]

año

3



Casa Nazarena de Publicaciones

# CONTENIDO

## **Unidad I: JESÚS COMIENZA SU MINISTERIO**

<b>Lección 1:</b>	Jesús aprende a obedecer	5
<b>Lección 2:</b>	Jesús se bautiza	7
<b>Lección 3:</b>	Jesús es tentado	9
<b>Lección 4:</b>	Jesús escoge a sus discípulos	11

## **Unidad II: JESÚS MARCA LA DIFERENCIA**

<b>Lección 5:</b>	Jesús sana a un leproso	13
<b>Lección 6:</b>	Jesús transforma a Mateo	15
<b>Lección 7:</b>	Jesús ama a los niños	17
<b>Lección 8:</b>	Jesús perdona a Pedro	19

## **Unidad III: LOS MILAGROS Y EL MINISTERIO DE JESÚS**

<b>Lección 9:</b>	Jesús, el mejor maestro	21
<b>Lección 10:</b>	Jesús, el mejor médico	23
<b>Lección 11:</b>	Jesús, el más poderoso	25
<b>Lección 12:</b>	Jesús, el mejor líder	27

## **Unidad IV: EL PLAN DE SALVACIÓN**

<b>Lección 13:</b>	Jesús murió por nosotros	29
<b>Lección 14:</b>	Jesús ¡resucitó!	31
<b>Lección 15:</b>	Jesús es nuestro Salvador	33

## **Unidad V: LAS 10 REGLAS MÁS IMPORTANTES**

<b>Lección 16:</b>	Reglas para vivir sabiamente	35
<b>Lección 17:</b>	Dios debe estar en primer lugar	37
<b>Lección 18:</b>	Honremos a nuestros padres	39
<b>Lección 19:</b>	Cuida tus pensamientos	41
<b>Lección 20:</b>	Robar y mentir tienen consecuencias	43
<b>Lección 21:</b>	La codicia es peligrosa	45

## **Unidad VI: DIOS ES ÚNICO Y PODEROSO**

<b>Lección 22:</b>	Sigue adelante sin temor	47
<b>Lección 23:</b>	Sigue adelante con valor	49
<b>Lección 24:</b>	Sigue adelante en obediencia	51
<b>Lección 25:</b>	Sigue adelante con su poder	53
<b>Lección 26:</b>	Sigue adelante con sus promesas	55

## **Unidad VII: IMITEMOS A JESÚS**

<b>Lección 27:</b>	Busca la paz	57
<b>Lección 28:</b>	Busca el amor	59
<b>Lección 29:</b>	Busca a Dios	61
<b>Lección 30:</b>	Busca la vida	63

## ***Unidad VIII: LA IGLESIA ALREDEDOR DEL MUNDO***

<b>Lección 31:</b>	Buenas noticias para un etíope	65
<b>Lección 32:</b>	Buenas noticias para un romano	67
<b>Lección 33:</b>	Buenas noticias para la gente de Antioquía	69
<b>Lección 34:</b>	Buenas noticias para todos	71

## ***Unidad IX: LA MISERICORDIA DE DIOS***

<b>Lección 35:</b>	La triste historia de Caín y Abel	73
<b>Lección 36:</b>	Un hombre bueno en un mundo malo	75
<b>Lección 37:</b>	Dios salva a Noé	77
<b>Lección 38:</b>	Dios hace una promesa	79

## ***Unidad X: SIERVOS FIELES DE DIOS***

<b>Lección 39:</b>	Rut, una sierva fiel	81
<b>Lección 40:</b>	Booz, un siervo fiel	83
<b>Lección 41:</b>	Ana, una sierva fiel	85
<b>Lección 42:</b>	Samuel, un siervo fiel	87

## ***Unidad XI: EL ASOMBROSO PODER DE DIOS***

<b>Lección 43:</b>	Dios le da a Moisés una misión especial	89
<b>Lección 44:</b>	Dios rescata a su pueblo	91
<b>Lección 45:</b>	Dios provee para su pueblo	93
<b>Lección 46:</b>	Dios protege a su pueblo	95
<b>Lección 47:</b>	Dios muestra su poder	97

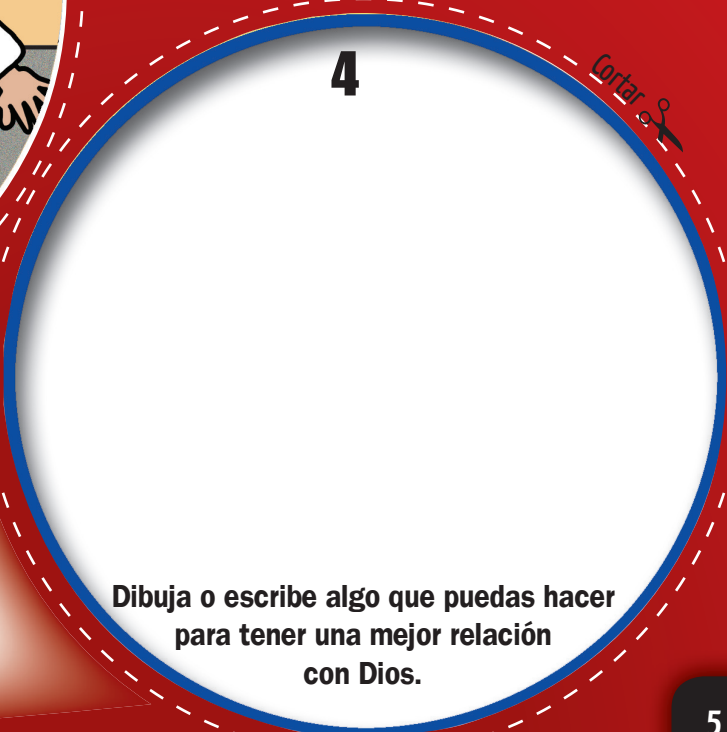
## ***Unidad XII: LA HISTORIA DE LA NAVIDAD***

<b>Lección 48:</b>	El regalo de la obediencia	99
<b>Lección 49:</b>	El regalo de un Salvador	101
<b>Lección 50:</b>	El regalo de la alabanza	103
<b>Lección 51:</b>	El regalo de la adoración	105

## ***SECCIONES RECORTABLES***

<b>Sección recortable 1</b>	107
<b>Sección recortable 2</b>	109
<b>Sección recortable 3</b>	111
<b>Sección recortable 4</b>	113
<b>Sección recortable 5</b>	115
<b>Sección recortable 6</b>	117

# Lo más importante para Jesús



**Maestro:** Necesitará una caja de pañuelos por niño.

**Maestro:** Necesitará 4 platos de 15 cm. de diámetro.

Dibuja o escribe algo que puedas hacer para tener una mejor relación con Dios.





### **INSTRUCCIONES:**

- 1. Usa la caja de pañuelos que te dará la maestra.**
- 2. Corta los 4 círculos.**
- 3. Dibuja o escribe algo que puedas hacer para tener una mejor relación con Dios, en el círculo 4.**
- 4. Toma 4 platos de papel. Corta una parte de abajo de cada plato, de modo que puedas apoyarlos. Mira el dibujo como modelo.**
- 5. Pega los 4 círculos en orden en los platos.**
- 6. Coloca los platos en la caja de pañuelos para que los puedas ver.**
- 7. Cambia las figuras para que las puedas ver.**